


➤ 1. COMPONENTES

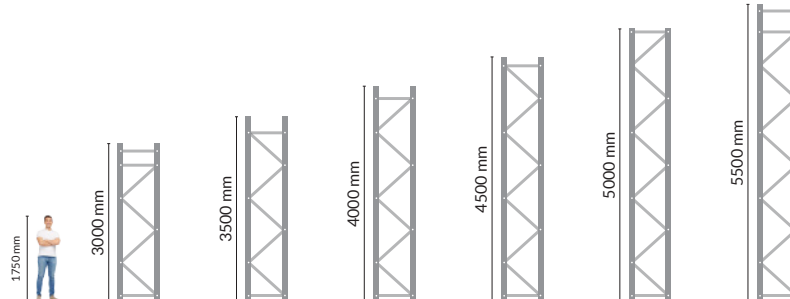


➤ 2. COLORES



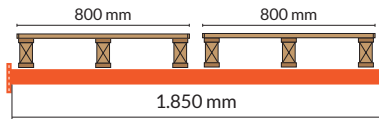
➤ **3. DIMENSIONES**

▶ **3.1. ALTOS**

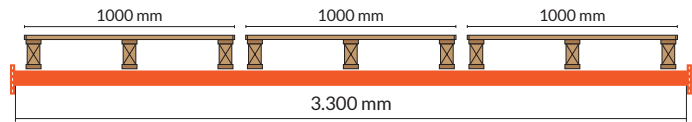
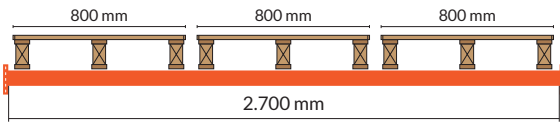
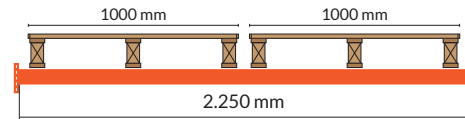


▶ **3.2. ANCHOS**

PALET EUROPEO (800 X 1200 MM)

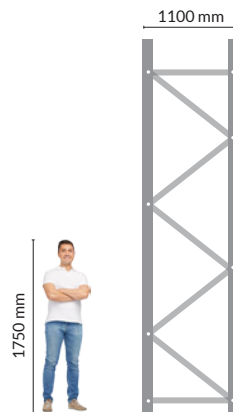


PALET AMERICANO (1000 X 1200 MM)

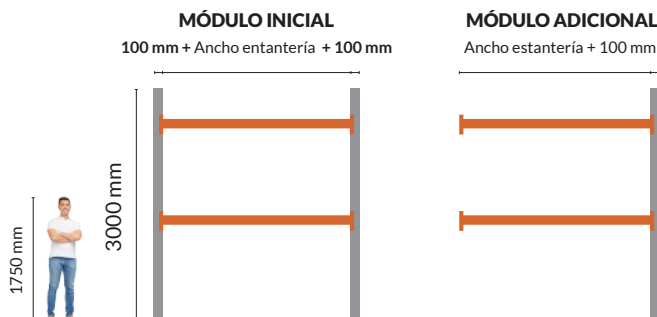


▶ **3.3. FONDOS**

FONDO ÚNICO 1100 MM
Compatible con palets europeos y americanos



➤ **4. MEDIDAS A TENER EN CUENTA**




Debe tenerse en cuenta que para formar un lineal de estanterías con un módulo inicial y varios adicionales, los módulos deben tener la misma medida de fondo, pero tanto la altura como la anchura pueden ser diferentes.

Para calcular la longitud total de la instalación hay que sumar 200 mm a la anchura del módulo inicial y 100 mm en el caso del módulo adicional.

➤ 5. PIE METÁLICO PARA ANCLAR AL SUELO

Cada bastidor incluye dos pies metálicos con tornillos para anclar las estanterías al suelo.



➤ 6. PASADOR DE SEGURIDAD

Cada larguero incluye 2 pasadores de seguridad para asegurarnos de que el larguero queda perfectamente encajado sobre el puntal.

