

➤ 1. MODELOS



**CARRO DE ALUMINIO L 2 BANDEJAS**  
950 x 850 x 480 mm  
Superficie útil de la bandeja: 680 x 450 mm



**CARRO DE ALUMINIO XL 2 BANDEJAS**  
950 x 1100 x 520 mm  
Superficie útil de la bandeja: 920 x 520 mm



**CARRO DE ALUMINIO L 3 BANDEJAS**  
1000 x 850 x 480 mm  
Superficie útil de la bandeja: 680 x 450 mm



**CARRO DE ALUMINIO XL 3 BANDEJAS**  
1020 x 1100 x 520 mm  
Superficie útil de la bandeja: 920 x 520 mm

➤ 2. COLORES



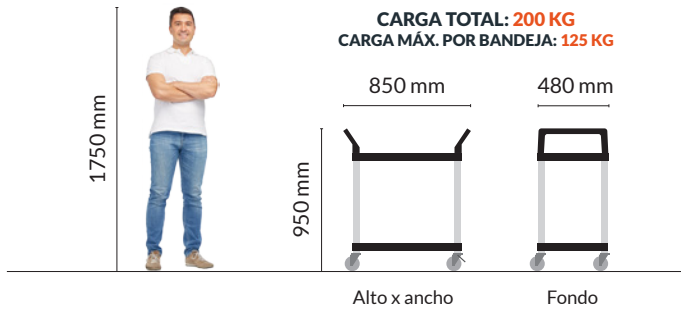
BANDEJAS: **NEGRO**  
ESTRUCTURA: **ALUMINIO**



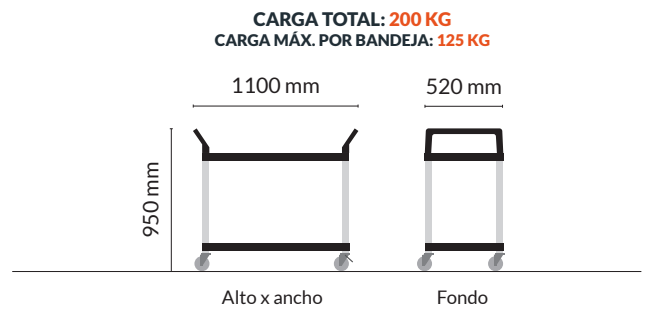
BANDEJAS: **BLANCO**  
ESTRUCTURA: **ALUMINIO**

➤ **3. DIMENSIONES CARROS MULTIUSOS CON BANDEJAS**

▶ **CARRO L CON 2 BANDEJAS**



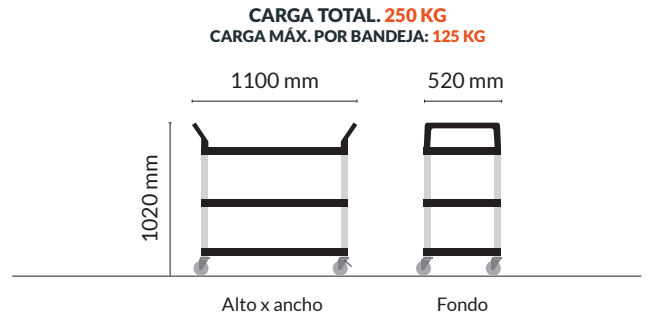
▶ **CARRO XL CON 2 BANDEJAS**



▶ **CARRO L CON 3 BANDEJAS**



▶ **CARRO XL CON 3 BANDEJAS**



➤ **4. KIT DE RUEDAS**

Todos los carros INCLUYEN 4 RUEDAS de 100 mm de diámetro. (2 ruedas sin freno y 2 con freno).



➤ **5. CUBOS MULTIUSOS** (se venden por separado)



**CUBO MULTIUSOS 470**  
470 x 350 x 240 mm



**CUBO MULTIUSOS 200**  
200 x 350 x 240 mm